



CARTOCCIO PER LE CASTAGNE


1. Per il cartoccio utilizziamo un cartoncino colorato a vostra scelta , una sagoma ovale gialla e una castagna disegnata marrone.



- Decoriamo il nostro cartoncino con disegni autunnali: foglie, alberi spogli...scriviamo anche il nostro nome per ricordarci che è il nostro.



3. Ritagliamo la nostra sagoma gialla e incolliamola sulla castagna e disegniamoci sopra uno smile.



4. Cerchiamo di chiudere il foglio e graffettiamolo. Incolliamo la nostra castagna sul cestino e decoriamolo con delle foglie fatte con la fustella.



Da dove nasce la storia della castagnata salesiana?

Era il 30 ottobre 1849 e Don Bosco voleva distribuire le castagne quindi mandò mamma Margherita a prendere le castagne, mamma Margherita ne prese 3 sacchi ma ne fece cuocere solo 1 sacco. Ma mentre mamma Margherita cuoceva le castagne Giuseppe Buzzetti le disse :” Ma non basteranno mai per tutti i ragazzi!” E Don Bosco le rispose:” Vedrai che basteranno “ Don Bosco iniziò a distribuirle la stessa quantità per tutti , ma Giuseppe Buzzetti gli disse:”non basteranno!” Ma Don Bosco non lo ascoltò e continuò a distribuirle e si accorse che non finivano più ! Don Bosco riuscì a dare tante castagne a ogni dei 650 ragazzi. E da quel giorno ai Salesiani il 30 ottobre si fa la castagnata!